




Este documento es propiedad de CAF, S. A.
La reproducción, transmisión o uso por terceras
personas de este documento, o de su contenido, no
está permitido sin expresa autorización escrita.

03	SOPORTE	1	-	-	S355J2W EN 10025-5	1.052	170X114 THK=8
02	CARTABON	2	-	-	S355J2W EN 10025-5	0.267	150X100 THK=8
01	SOPORTE	1	-	-	S355J2W EN 10025-5	0.502	114X75 THK=8
00	CJTO. SOPORTE	1	C.07.76.557.00	48228	-	2.090	-
MARCA	DESCRIPCION	CANT.	N° SUMINISTRADOR O NORMA FABRICANTE	N° METRO	MATERIAL	PESO (Kg)	DIMENSION (mm)
N° DIBUJO O CALIDAD MATERIAL						NOTAS Y OBSERVAC.	
MODIFICACIONES			 Unidad de INGENIERIA S.I.M.M.			MATRICULA	
ED.	FECHA	DESCRIPCION					
				FECHA	NOMBRE	PLANO CONJUNTO N° 48225 / 48226 48228 PLANO N°	-
			Comprob.				
			Verificado				
			Homolog.				
					SUSTITUYE A:		EDICION
			CONSTRUCTOR:		 CONSTRUCCIONES Y AUXILIAR DE FERROCARRILES, S.A.	A2	
			TOL. GEN.	ESCALA	DESIGNACION PLANO:		HOJA N°
			ISO 2768 -cK	1/1	CJTO. SOPORTE		1
			DIN ISO 13920-BF				N° HOJAS
						1	
			FECHA	NOMBRE	PLANO N°:		
APLICACIONES METRO MADRID S-2000			Dibujado	19/07/2017	95219	C.07.76.557.00	-
			Verificado	19/07/2017	95219		
			Aprobado	19/07/2017	55345		
SUSTITUYE A:						EDICION	